

Grundriss Systemdetail M 1:10

WC-Trennwandsystem

Holzwerkstoff melaminharzbeschichtet 38mm

Kantenschutz 3mm ABS-Kanten

Türanschlag gefälzt mit massiver Aluminiumkante,  
Türen nach innen öffnend  
verdeckt liegendes Spezialband,  
flächenbündig integriert einschl. Magnetzuhaltung

Drückergarnitur  
Edelstahldrücker in L-Form, innen  
2-Riegelschloss


Aluminium Griffstange eckig, aussen  
40x1300mm  
Frei-/Besetztanzeige mit LED-Anzeige

Fuß aus Aluminium 150mm hoch  
Edelstahl-Kern M12 Gewinde  
stufenlose Höhenverstellung  
trittfester Aluminium-Flachrosette

Stabilisator zurückliegend/schwebend  
Aluminiumprofil 40x30x3mm

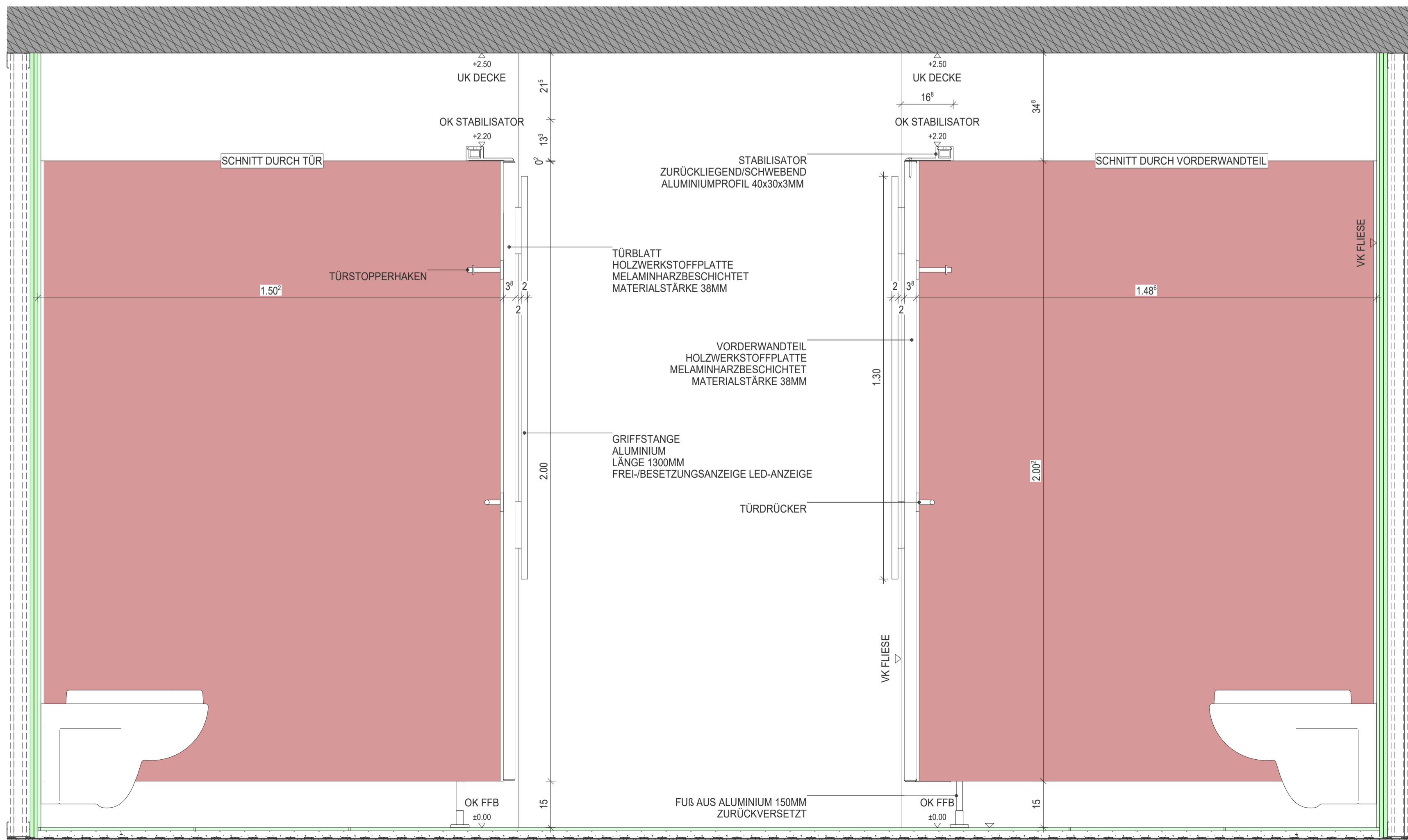
Maueranschluss Schattenfuge  
Aluminum-Profil eloxiert

Kabinenwände  
Farbton "Terrakotta" passend zu  
Lochziegelwänden; nach Bemusterung

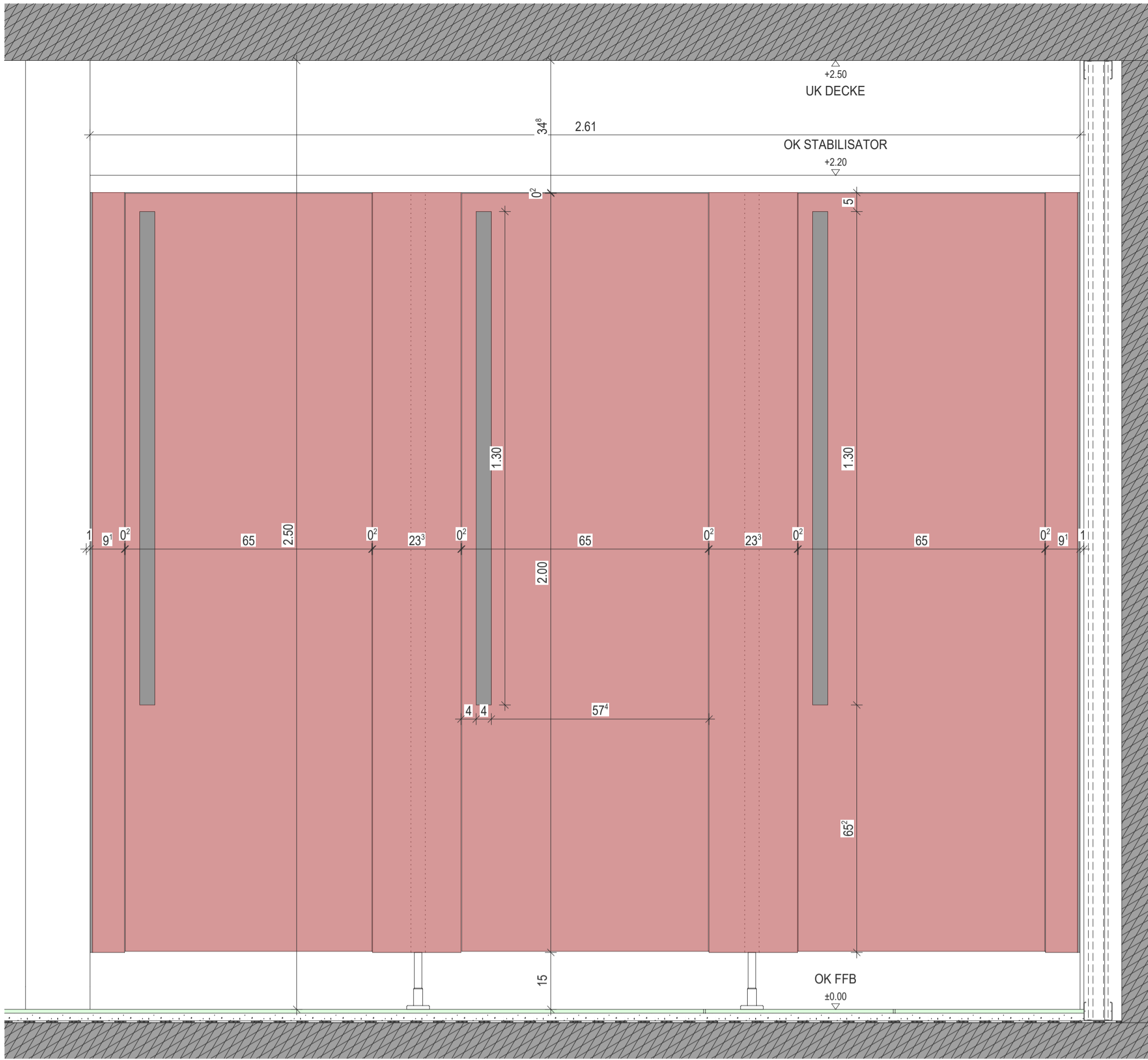


Lochziegelwand Bestand, Farbreferenz

Schnitt Systemdetail M 1:10



Ansicht Systemdetail M 1:10



AUSFÜHRUNGSPLANUNG

BAUHERR: Stadt Mannheim vertreten durch  
Eigenbetrieb Nationaltheater  
Mozartstraße 9, 68161 Mannheim

GENERALSANIERUNG  
NATIONALTHEATER MANNHEIM  
Spielhaus am Goetheplatz



PLANBEZ.	PDF	CAD-PL-NR.
WC-TRENNWÄNDE	25.07.2024	4310
BESUCHER	DWG	MST.
	02.02.2023	1:10
BEARB.	GEZ.	BLATT-NR. / INDEX
		XX-5-AR-AS-4310-DT-XX-1